Náměty na činnosti s dětmi : Zvířata v ZOO

DĚTSKÉ STRÁNKY

TONÍKŮV ROK: VÝLET DO ZOO

„Mami, mami, pozítří jedeme do zoologické zahrady. Paní učitelka nám vyprávěla, jaká zvířata v zahradě uvidíme," netrpělivě vyprávěl Toník mamince. „Budou tam velcí sloni, kteří mají obrovská těla a ještě větší uši s velikánským chobotem místo nosu.
„Toníku, ale chobot je nos," poučovala maminka.
„Aha, také tam ve výběhu žijí vysoké žirafy, dokonce mají i tři mláďátka, ale paní učitelka říkala, že když se malá žirafka narodí, tak je větší než my. A ještě veliké kočkovité šelmy jako třeba lvi. Mami, chtěla bys chovat takovou kočku doma, ležela by u nás v obýváku na pohovce, v kuchyni by pila mléko z misky?"
„Toníku, ty máš tedy nápady, lev by nepil z misky, ale z pořádné mísy a lev má rád také maso, sám jsi říkal, že je to šelma!"
„Já se nejvíc těším na zebry, vypadají jako v pyžamu, mají zajímavou srst."
Paní učitelka také říkala, že v zoo žijí i ohrožené druhy zvířat, to jsou zvířata, která jsme my lidé skoro všechny v přírodě vyhubili. Maminko, to je škoda, že se ke zvířátkům chováme špatně. Ještě, že mohou žít v zoologické zahradě, tam se mají dobře, nemusí nic dělat, jenom čekají, až jim přinesou snídani, oběd i večeři."
„Toníku, víš, že by možná raději žili ve volné přírodě, i když se o ně všichni dobře starají," vysvětluje maminka.
„Až přijedeme ze zoologické zahrady, tam budeme ve školce kreslit obrázky zvířat a nakonec se je vystavíme na zahradě. Já budu určitě kreslit zebry, ale musím si je pořádně prohlédnout," dokončil hovor Toník.

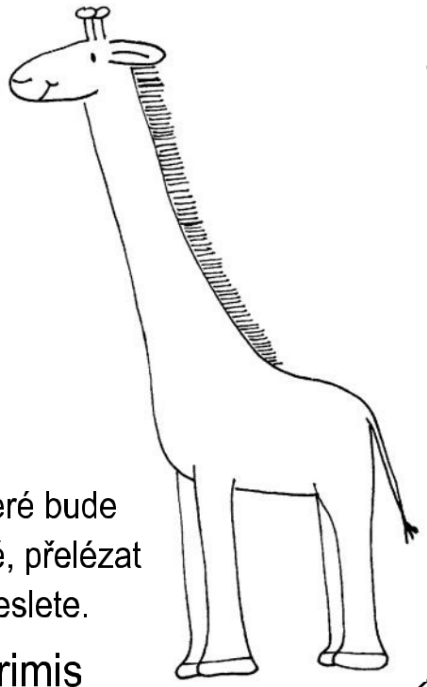

Otázky k příběhu:

1.Co je dnes , zítra, pozítří?
2.Co jsou exotická zvířata?
3.Můžeme doma chovat exotická zvířata?
4.Vyjmenuj exotická zvířata.
5.Co jsou savci?
6.Umíš vyjmenovat několik savců?

Hra:

Zahrajte si na „Žirafy". Nad hlavou držte plyšové zvířátko, které bude představovat dlouhý žirafí krk a s ním začněte chodit po třídě, přelézat překážky z molitanu, polštářků…Potom si žirafí rodinku nakreslete.

www.detskestranky.cz © imprimis

hádanky



Básnička: ZOO

Dobré ráno, dobrý den,
za zvířátky pojedem.
Z papíru je vyrobíme,
pak si z kostek postavíme,
velikánskou ohradu -
zoologickou zahradu.

Hudební činnosti

- Máme rádi zvířata https://www.youtube.com/watch?v=sErqmxpSBBo
- Pět minut v Africe https://www.youtube.com/watch?v=h_MITLT_owE
- Žofka https://www.youtube.com/watch?v=EBrUuAkcQII

Pohybové činnosti

- Míša Růžičková – ZOO - https://www.youtube.com/watch?v=ssVoM0tJN58
- plazíme se jako had, skáčeme jako opice, chodíme jako lev atd.

Další náměty

- Rozhovor – Jaká zvířata můžeme vidět v ZOO? Čím se živí?
- Prohlížení obrázků – popis obrázku
- Vypichování zvířátek špendlíkem
- Stavba ZOO z kostek
- Vyhledávání správných písmen







paper magic
CHRISTOPHER HART'S



Pracovní listy



Ukázkový pracovní list z pracovního sešitu **POZORNOST** z ediční řady *Pro rozvoj školní zralosti*, která je určena pro předškoláky.

pracovnisesity.raabe.cz
© Nakladatelství Dr. Josef Raabe s. r. o.

STÍNY ZVÍŘAT

Které zvíře dole nenajde svůj stín? Dej ho do kroužku. Všechny ostatní stíny propoj se zvířaty.

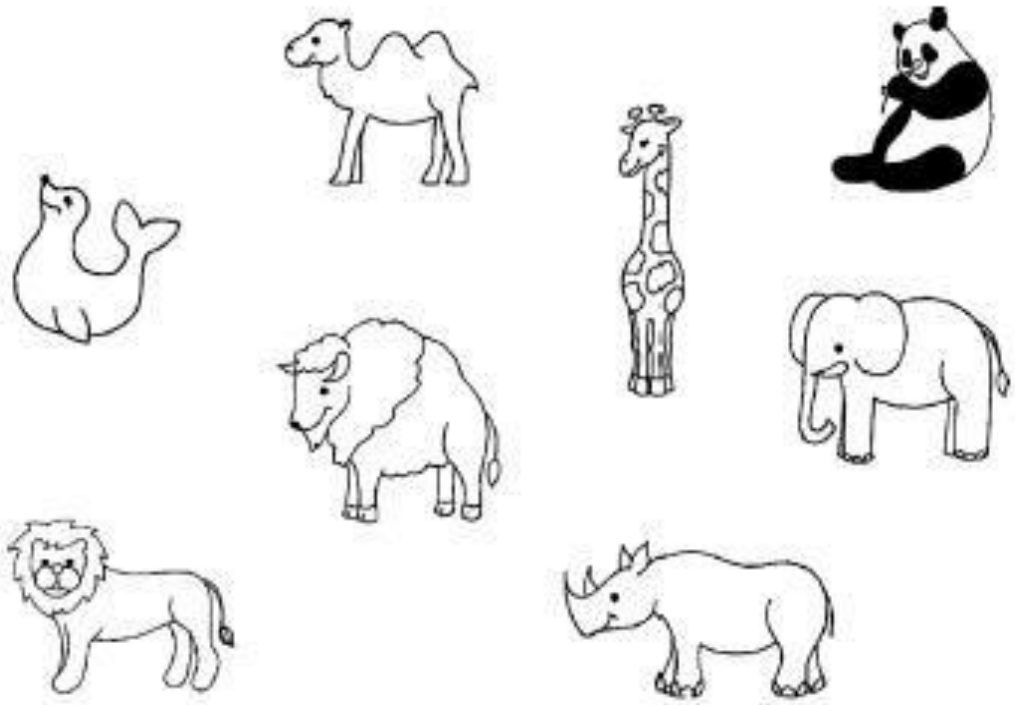



Ukázkový pracovní list z pracovního sešitu **ZRAKOVÉ VNÍMÁNÍ I** z ediční řady *Pro rozvoj školní zralosti*, která je určena pro předškoláky.

pracovnisesity.raabe.cz
© Nakladatelství Dr. Josef Raabe s. r. o.

omalovánka



Zapiš počet pomocí teček

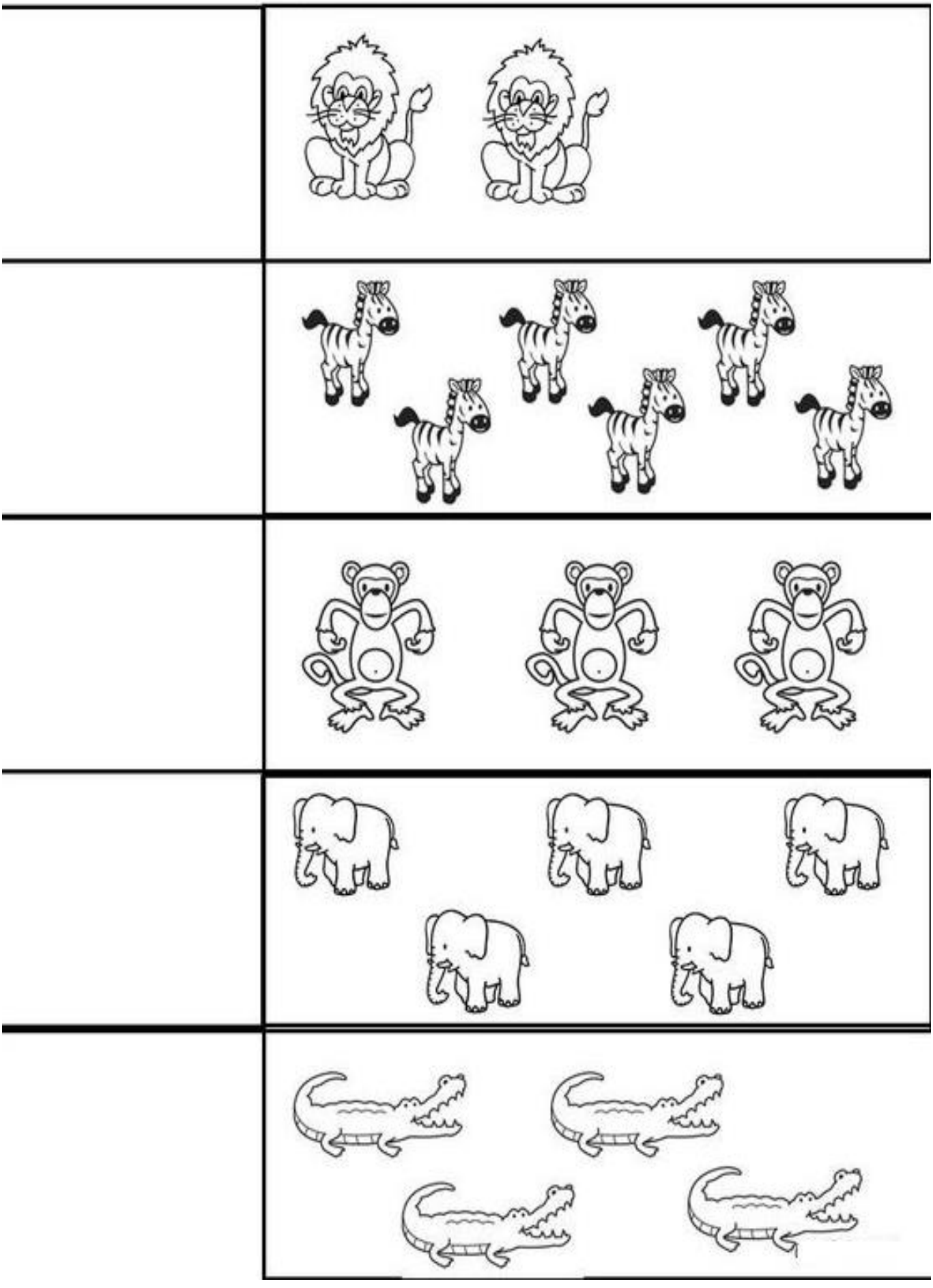

Najdi v řadě všechny obrázky, které jsou shodné jako vzor v rámečku.



Spojování









Kleur steeds genoeg olifanten.

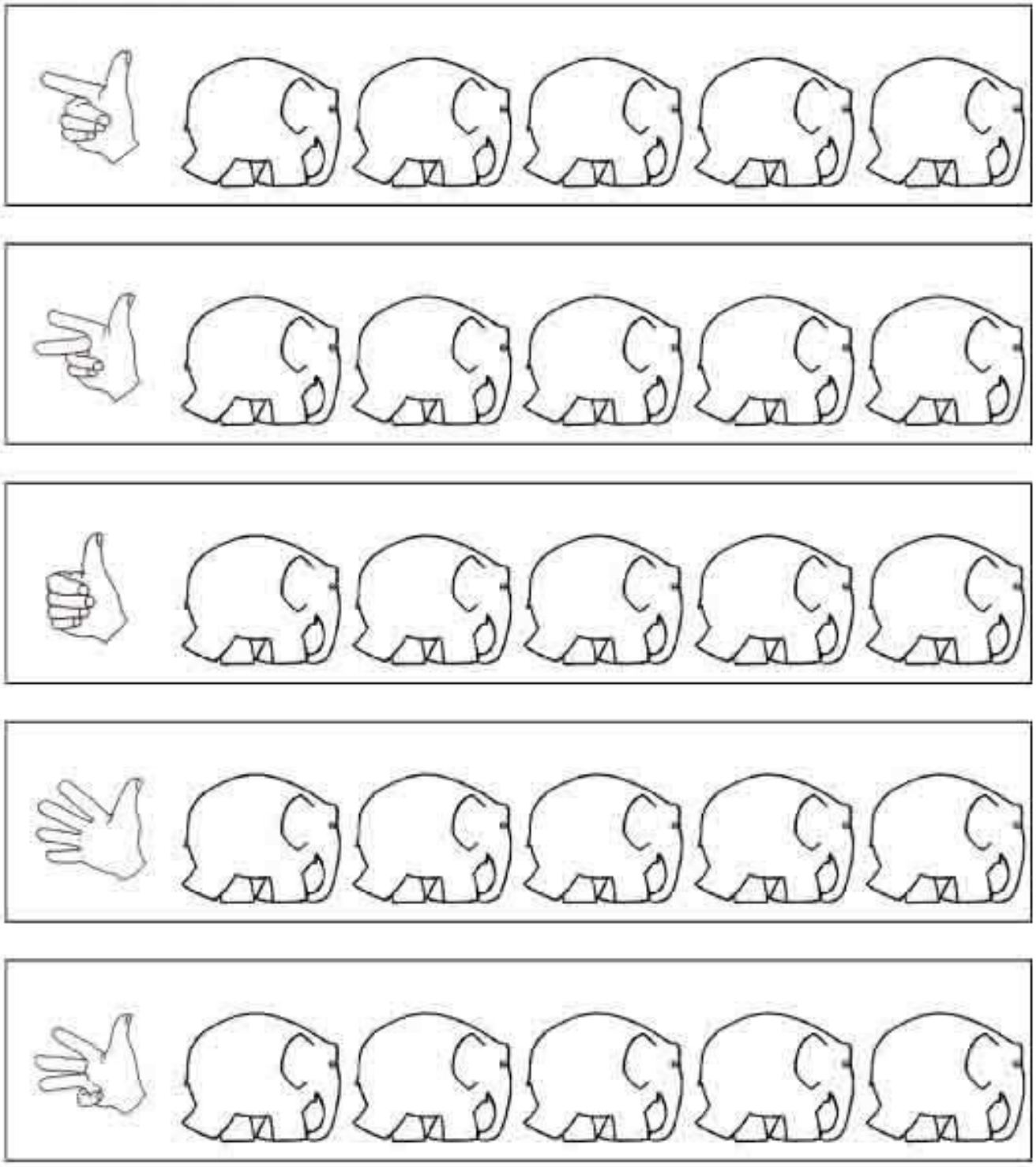

„No jo, tak dobře. Bobe, vidím, že už všechno umíš," nerad přiznával medvěd. „To my také všechno umíme," nedali se zahanbit ostatní sobi. „Koukej medvěde, čeho je více, kruhů nebo čtverců? Hm, nevíš, viď? Tak schválně ještě přemýšlej, jestli je méně kruhů nebo trojúhelníků." Medvěd však s prací ne a ne začít. Posléze se ukázalo, že si nemohl vzpomenout, co je trojúhelník a co čtverec. Tak mu malí sobíci pomohli. Všechny čtverce vybarvili žlutě a všechny trojúhelníky červeně.

Porovnávání, pojmy méně, více, všechny, rozlišení geometrických tvarů. Dítě může tvary nejdříve vybarvit podle pokynů, poté porovnávat množství.



Klokani byli zvědaví a hned na stonožky: „Tak nám ukažte, jak rychle běháte, vy jedny holky stonohé." Stonožky se samozřejmě nedaly zahanbit a běžely jako o závod, že se klokani nestačili divit.

Snažíme se o plynulý, uvolněný pohyb

¡A JUGAR A LAS ESCONDIDAS!

- TIENES QUE UNIR CON UNA LÍNEA CADA OSITO CON SU SOMBRA ESCONDIDA.
- LUEGO IMITA LAS DISTINTAS POSTURAS DE LOS OSITOS.



Vystřihni a poskládej