

Se včelkou do pohádky



Perníková chaloupka

Hádej, hádej pohádku

- **Uhádnete, které pohádky se skrývají v básničce?**

Liška pro své děti v lese, kluka na ocásku nese.

Z lásky děda s babičkou, přispěchají s písničkou. (Budulínek)

Poslušná jsou děťátka, vlk jim buší na vrátka.

Neotevrou, dobře ví, jak vlkovi odpoví. (O neposlušných kůzlátkách)

Co to voní po lese? Kdo rád mlsá, těšte se!

Na chaloupce srdíčka, nalákaly Jeníčka.

Ježibabo, jistá věc, pro sebe si chystáš pec. (O perníkové chaloupce)

Obrázkové čtení

PERNÍKOVÁ CHALOUPKA


OBRÁZKOVÁ POHÁDKA


V  U  ŽIL DŘEVORUBEC . JEDNOU SE SVÝMI DĚTMI, JENÍČEK  A MAŘENKOU  ŠEL DO  NA . „NECHOĎTE DALEKO“ PŘIKÁZAL JIM. ALE  A  HO NEPOSLECHLI. SBÍRALI  A  A TAK ŠLI STÁLE DÁL A HLOUBĚJI DO , AŽ SE ZTRATILI. ZAČÍNALO SE ŠEŘIT, A TAK  VYLEZL NA , JESTLI NĚKDE NEUVIDÍ SVĚTÝLKO. „TÁMHLE“, UKÁZAL PRSTEM , A TAK SE TÍM SMĚREM VYDALI. ZANEDLOUHO PŘIŠLI K  CELÉ Z . MĚLI HLAD A TAK SI ULOUPILI  POPRVÉ, PODRUHÉ


A KDVŽ SI ULOUPLI  POTŘETÍ, Z  VYLEZLA , CHYTILA A  ODVEDLA JE DO  A STRČILA DO . „PĚKNĚ SI VAŠ VYKRMÍM A PAK UPEČU A SNÍM“, RADOVALA SE . A OPRAVDU, KRMILA  A  SAMÝM , AŽ BYLI TLUSTÍ JAKO . JEDNOHO DNE  ZATOPILA V  A PŘIKÁZALA , ABY SI SEDL NA  ŽE SI HO UPEČE.  DĚLAL, ŽE NEUMÍ NA  SEDĚT, AŽ SE  ROZZLOBILA A SAMA MU TO PŘEDVEDLA.  A  NEČEKALI, STRČILI  DO , A UŽ UTÍKALI Z  PRYČ. PROBĚHLI  A NAJEDNOU STOJÍ PŘED  SVĚHO 

To bylo šťastné shledání!

Otázky vedoucí k porozumění textu

 „Které postavy vystupují v pohádce?“

 „Byli Jeníček a Mařenka hodní nebo zlí, co tatínek?“

 „Byla Ježibaba hodná, či zlá?“

- 🐝 „Co chtěla Ježibaba udělat dětem?“
🐝 „Snědla nakonec Ježibaba děti?“
🐝 „Kdo zavedl Jeníčka a Mařenku do lesa?“

🐝 Vyrobte perníčky z modelíny nebo slaného těsta slané těsto a perníčky si upéct.
Následně pokreslit.

K výrobě slané těsto budete potřebovat:

- 2 sklenice hladké mouky
- 3/4 sklenice studené vody
- 1 sklenici soli

Sůl a mouku nasypete do mísy. Postupně přidávejte vodu a míchejte, dokud nezískáte pružné, ale pevné těsto. Jestliže se těsto drolí, dolijte trochu vody. Jestliže se těsto příliš lepí, přidejte trochu mouky. Těsto můžete i obarvit potravinářským barvivem. Pokud chcete výrobky ještě malovat nebo dáváte přednost přírodní nahnědlé barvě, pak barvivo nepoužívejte. Důkladně propracované těsto zabalte do igelitového sáčku, aby neosychalo.

🐝 Obtáhni vlnky (tašky) na střeše a obrázek vybarvi

